

Dzieciaki w akcji



ISBN 978-83-267-3602-5



9 788326 736025

karty pracy trzylatka

**nowa
era**

Dzieciaki w akcji

Nabyta przez Ciebie publikacja jest dziełem twórcy i wydawcy. Prosimy o przestrzeganie praw, jakie im przysługują. Zawartość publikacji możesz udostępnić nieodpłatnie osobom bliskim lub osobiście znanym, ale nie umieszczaj jej w internecie. Jeśli cytujesz jej fragmenty, to nie zmieniaj ich treści i koniecznie zaznacz, czyje to dzieło. Możesz skopiować część publikacji jedynie na własny użytek.

Szanujemy cudzą własność i prawo. Więcej na www.legalnakultura.pl



© Copyright by Nowa Era Sp. z o.o. 2019
ISBN 978-83-267-3602-5

Autorzy kart pracy: Anna Pawłowska-Niedbała: s. 3, 17, 31, 35, 47, 65, 73, 79, 99, 111, 123, 131, 135, 139, 143, 145, 155, 157; Anna Pawłowska-Niedbała, Kamila Jakubowska: s. 43
Edyta Kurek, Anna Sosnowska: s. 11, 15, 19, 45, 55, 77, 85, 87, 97, 107, 129, 133;
Natalia Łasocha, Magdalena Ledwoń: s. 5, 7, 13, 21, 23, 39, 41, 59, 69, 71, 75, 89, 91, 93, 95, 105, 113, 115, 117, 147, 149, 151; Marzena Prądzyska: s. 1, 33, 53, 107, 137;
Anna Sosnowska, Miłosława Koszałka: s. 9, 29, 81, 101, 103, 119, 121, 125, 127, 153;
Elżbieta Surowiec, Marzanna Zaborowska: s. 49, 57, 61, 63.

Redaktor serii: Agnieszka Uścińska.

Redakcja merytoryczna i opracowanie redakcyjne: Agnieszka Uścińska.

Konsultacja merytoryczna: Anna Pawłowska-Niedbała, Dominika Gajkowska.

Nadzór artystyczny: Kaia Pichler. **Projekt graficzny:** Anna Szaniawska, Anna Wielbut, Elżbieta Grozdek.

Projekt okładki: Anna Wielbut, Elżbieta Grozdek, Marta Sieczkowska.

Opracowanie graficzne: Elżbieta Grozdek, Agata Muszalska, Justyna Dybala.

Realizacja projektu graficznego: Dorota Gajda.

Fotoedycja: Maciej Wróbel. **Opracowanie i montaż zdjęć:** Piotr Kaweck.


Autorzy ilustracji: Agnieszka Antoniewicz: s. 53, 147; Marcin Bruchnalski: s. 35–37, 157; Małgorzata Cieślak: s. 103, 127; Joanna Dudzińska: s. 155 (autobus, żaglówka); Justyna Dybala: s. 65–67, 69 (pudełko); Ala Gapińska: s. 55 (balwan), 155 (balon, samochód, samolot, pociąg); Anna Gensler: s. 59; Anita Graboś: s. 43, 49, 57, 125, karty grafomotoryczne A3; Elżbieta Grozdek: s. 1, 3, 11, 15, 19, 33, 45, 47, 55, 65–67, 77, 81, 83, 85, 99, 137, 139, 141; Elżbieta Jarząbek: s. 13, 41, 51, 61, 63, 73, 95, 105, 119, 121; Katarzyna Kołodziej: s. 23, 113; Tomasz Kozłowski: s. 107; Tomasz Samojlik: s. 75; Anna Sędziwy: s. 21, 115, 149; Marta Sieczkowska: s. 131, dyplom; Anna Szaniawska: s. 109; Elżbieta Śmietanka-Combik: s. 69 (wstążki), 91, 93, 97, 101, 129, 145, 151; Beata Zdęba: s. 39, 89; Agnieszka Żelewska: s. 71, 135.

Zdjęcia: Maciej Wróbel: s. 49 (gotowe projekty); skynesher/Getty Images: s. 17 (leżakowanie); gary sludden/Getty Images: s. 79 (dziewczynka z mikrofonem); Chris Lishman 2016/Getty Images: s. 143 (kaczki); Franz Wogner/Getty Images: s. 143 (wilgi); Shutterstock.com: s. 5, 7, 8, 9, 17 (bez leżakowania), 24, 25, 26, 27, 28, 29, 36, 38, 64, 72, 79 (bez dziewczynki z mikrofonem), 87, 104, 111, 114, 122, 123, 133, 143 (bez wilg i kaczek), 147 (owoce), 148, 153, Wyklejanka: s. 5, 75, 153.

Wydawnictwo dołożyło wszelkich starań, aby odnaleźć posiadaczy praw autorskich do wszystkich utworów zamieszczonych w publikacji. Pozostałe osoby prosimy o kontakt z Wydawnictwem.

Nowa Era Sp. z o.o.
Aleje Jerozolimskie 146 D, 02-305 Warszawa
www.nowaera.pl, e-mail: nowaera@nowaera.pl, tel. 801 88 10 10

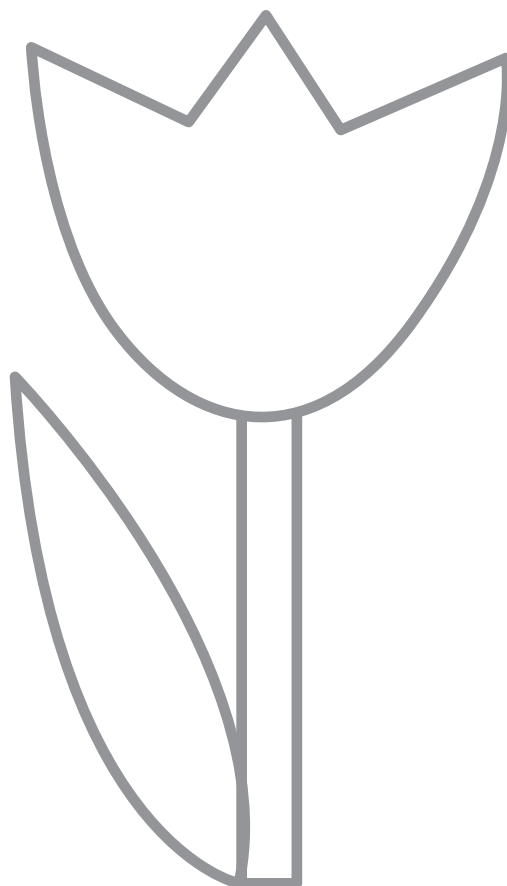


Druk i oprawa: Color Graf Sp. z o.o., Gdańsk




 Narysuj drabinę i koła palcem umoczonym w czarnej farbie.




- Wypchnij elementy. Ułóż bukiet dla mamy i naklej na kolorową kartkę. Z zielonych pasków zrób łodygi, potem doklej dowolne kwiaty i liście. Bukiet możesz ozdobić kokardą i sercem.




 Dorysuj brakujące elementy i pokoloruj kwiaty tak samo jak wzory.





 Nazwij zwierzęta. Pokaż rodziców i dzieci. Przyklej uśmiechnięte buzie obok rodzin zwierząt, które najbardziej ci się podobają.







- Sprawdź i powiedz, o jakich sportach marzą dzieci z różnych stron świata.
- A czy ty marzysz, żeby zostać sportowcem?






-  Przyklej na każdym talerzu tyle owoców, żeby każde dziecko miało cztery różne owoce. Nazwij te owoce.
-  Pokoloruj owoce na dole strony.






-  Przyklej naklejki z owadami w odpowiednich miejscach i nazwij te owady.
-  Posłuchaj opisów i pokazuj kwiaty:
 - czerwony kwiat z czarnym środkiem to mak,
 - małe niebieskie kwiaty to niezapominajki,
 - żółty środek i białe płatki to rumianek.




 Nazwij zwierzęta na ilustracjach. Pokoloruj te, które mają cztery nogi.



 Pomóż maluchom odnaleźć ich rodziców. Przyklej małe zwierzęta w odpowiednich miejscach.



■ Połącz w pary pojazdy i uzasadnij swój wybór. Który pojazd nie ma pary?



- Popatrz uważnie na obrazki. Znajdź między nimi pięć różnic i zaznacz je krzyżykami na dolnym obrazku.
- Narysuj fale po śladzie.