

# Dzieciaki w akcji



ISBN 978-83-267-3602-5



9 788326 736025

**karty pracy trzylatka**

**nowa  
era**

# Dzieciaki w akcji

Nabyta przez Ciebie publikacja jest dziełem twórcy i wydawcy. Prosimy o przestrzeganie praw, jakie im przysługują. Zawartość publikacji możesz udostępnić nieodpłatnie osobom bliskim lub osobiście znanym, ale nie umieszczaj jej w internecie. Jeśli cytujesz jej fragmenty, to nie zmieniaj ich treści i koniecznie zaznacz, czyje to dzieło. Możesz skopiować część publikacji jedynie na własny użytek.

Szanujemy cudzą własność i prawo. Więcej na [www.legalnakultura.pl](http://www.legalnakultura.pl)



© Copyright by Nowa Era Sp. z o.o. 2019  
ISBN 978-83-267-3602-5

**Autorzy kart pracy:** Anna Pawłowska-Niedbała: s. 3, 17, 31, 35, 47, 65, 73, 79, 99, 111, 123, 131, 135, 139, 143, 145, 155, 157; Anna Pawłowska-Niedbała, Kamila Jakubowska: s. 43  
Edyta Kurek, Anna Sosnowska: s. 11, 15, 19, 45, 55, 77, 85, 87, 97, 107, 129, 133;  
Natalia Łasocha, Magdalena Ledwoń: s. 5, 7, 13, 21, 23, 39, 41, 59, 69, 71, 75, 89, 91, 93, 95, 105, 113, 115, 117, 147, 149, 151; Marzena Prądzyska: s. 1, 33, 53, 107, 137;  
Anna Sosnowska, Miłosława Koszałka: s. 9, 29, 81, 101, 103, 119, 121, 125, 127, 153;  
Elżbieta Surowiec, Marzanna Zaborowska: s. 49, 57, 61, 63.

**Redaktor serii:** Agnieszka Uścińska.

**Redakcja merytoryczna i opracowanie redakcyjne:** Agnieszka Uścińska.

**Konsultacja merytoryczna:** Anna Pawłowska-Niedbała, Dominika Gajkowska.

**Nadzór artystyczny:** Kaia Pichler. **Projekt graficzny:** Anna Szaniawska, Anna Wielbut, Elżbieta Grozdek.

**Projekt okładki:** Anna Wielbut, Elżbieta Grozdek, Marta Sieczkowska.

**Opracowanie graficzne:** Elżbieta Grozdek, Agata Muszalska, Justyna Dybala.

**Realizacja projektu graficznego:** Dorota Gajda.

**Fotoedycja:** Maciej Wróbel. **Opracowanie i montaż zdjęć:** Piotr Kaweck.






**Autorzy ilustracji:** Agnieszka Antoniewicz: s. 53, 147; Marcin Bruchnalski: s. 35–37, 157; Małgorzata Cieślak: s. 103, 127; Joanna Dudzińska: s. 155 (autobus, żaglówka); Justyna Dybala: s. 65–67, 69 (pudełko); Ala Gapińska: s. 55 (balwan), 155 (balon, samochód, samolot, pociąg); Anna Gensler: s. 59; Anita Graboś: s. 43, 49, 57, 125, karty grafomotoryczne A3; Elżbieta Grozdek: s. 1, 3, 11, 15, 19, 33, 45, 47, 55, 65–67, 77, 81, 83, 85, 99, 137, 139, 141; Elżbieta Jarząbek: s. 13, 41, 51, 61, 63, 73, 95, 105, 119, 121; Katarzyna Kołodziej: s. 23, 113; Tomasz Kozłowski: s. 107; Tomasz Samojlik: s. 75; Anna Sędziwy: s. 21, 115, 149; Marta Sieczkowska: s. 131, dyplom; Anna Szaniawska: s. 109; Elżbieta Śmietanka-Combik: s. 69 (wstążki), 91, 93, 97, 101, 129, 145, 151; Beata Zdęba: s. 39, 89; Agnieszka Żelewska: s. 71, 135.


**Zdjęcia:** Maciej Wróbel: s. 49 (gotowe projekty); skynesher/Getty Images: s. 17 (leżakowanie); gary sludden/Getty Images: s. 79 (dziewczynka z mikrofonem); Chris Lishman 2016/Getty Images: s. 143 (kaczki); Franz Wogerer/Getty Images: s. 143 (wilgi); Shutterstock.com: s. 5, 7, 8, 9, 17 (bez leżakowania), 24, 25, 26, 27, 28, 29, 36, 38, 64, 72, 79 (bez dziewczynki z mikrofonem), 87, 104, 111, 114, 122, 123, 133, 143 (bez wilg i kaczek), 147 (owoce), 148, 153, Wyklejanka: s. 5, 75, 153.



Wydawnictwo dołożyło wszelkich starań, aby odnaleźć posiadaczy praw autorskich do wszystkich utworów zamieszczonych w publikacji. Pozostałe osoby prosimy o kontakt z Wydawnictwem.

Nowa Era Sp. z o.o.  
Aleje Jerozolimskie 146 D, 02-305 Warszawa  
[www.nowaera.pl](http://www.nowaera.pl), e-mail: [nowaera@nowaera.pl](mailto:nowaera@nowaera.pl), tel. 801 88 10 10

Druk i oprawa: Color Graf Sp. z o.o., Gdańsk




 Wypchnij kartoniki i pobaw się: łącz motyle i kwiaty w pary, układaj rytmy, stwórz wiosenną łąkę.








- Otocz pętlami przedmioty, które mogą działać tylko podłączone do prądu.
- Postaw krzyżyk przy tych przedmiotach, z których korzystasz codziennie.






- Dokończ kolorowanie pisanki. Następnie wypchnij obrazek i inne elementy.  
Z plasteliny zrób małe kulki i naklej w wybranych miejscach, aby ozdobić pisanke.










-   Uzupełnij obrazek naklejkami i zobacz, kogo zmoczył wielkanocny zajaczek.
-  Znajdź i otocz pętlą biedronkę.







- Odszukaj na obrazku cztery psy i otocz każdego pętlą.
- Pokoloruj drzewa.







-  Wypchnij zakładkę, zegnij wzdłuż przerywanej linii i sklej. Po obu stronach zakładki przyklej dowolne obrazki. Wypchnij dziurki i przewlecz przez nie tasiemkę.



 Otocz pętlami książki, które leżą na krzesłach.





- Sprawdź, komu będą potrzebne do pracy przedmioty na obrazkach. Połącz każdą parę linią w innym kolorze.